



**viva
lácteos**

ASSOCIAÇÃO BRASILEIRA DE LATICÍNIOS

Importações de Novembro de 2018



CÓDIGO NCM	VALOR FOB (US\$)			PESO LÍQUIDO (KG)		
	2017	20178	VAR%	2017	20178	VAR%
0401 - LEITE E CREME DE LEITE, NÃO CONCENTR.	-	-	#DIV/0!	-	-	#DIV/0!
0402 - LEITE E CREME DE LEITE, CONCENTRADO	16.780.655	34.114.184	103,3	5.884.430	12.695.630	115,7
0403 - LEITELHO, LEITE E CREME DE LEITE, CONC.	336.240	336.240	-	72.000	72.000	-
0404 - SORO DE LEITE, MESMO CONC. OU ADIC.	2.456.233	2.551.555	3,9	1.380.420	1.553.325	12,5
0405 - MANTEIGA E OUTRAS MAT. GORDAS PROV. LEITE	270.149	3.478.236	1.187,5	36.536	676.840	1.752,5
0406 - QUEIJOS E REQUEIJÃO	7.940.670	11.951.970	50,5	1.719.935	2.921.065	69,8
1901.10.10 - LEITE MODIFICADO	1.649.091	1.416.198	(14,1)	267.678	172.133	(35,7)
1901.90.20 DOCE DE LEITE	202.190	331.775	64,1	65.666	137.298	109,1
TOTAL	29.635.228	54.180.158	82,8	9.426.665	18.228.291	93,4

FONTE: SISTEMA ALICEWEB/MDIC

ELABORAÇÃO: VIVA LÁCTEOS

Importações de Janeiro a Novembro de 2018



CÓDIGO NCM	VALOR FOB (US\$)		VAR%	PESO LÍQUIDO (KG)		VAR%
	2017	2018		2017	2018	
0401 - LEITE E CREME DE LEITE, NÃO CONCENTR.	630.122	87.570	(86,1)	1.083.093	144.566	(86,7)
0402 - LEITE E CREME DE LEITE, CONCENTRADO	313.854.373	253.957.313	(19,1)	97.329.958	89.956.517	(7,6)
0403 - LEITELHO, LEITE E CREME DE LEITE, CONC.	5.059.309	3.887.426	(23,2)	1.287.350	960.012	(25,4)
0404 - SORO DE LEITE, MESMO CONC. OU ADIC.	36.307.853	26.590.015	(26,8)	22.436.855	15.855.845	(29,3)
0405 - MANTEIGA E OUTRAS MAT. GORDAS PROV. LEITE	25.652.960	32.872.747	28,1	4.966.494	5.572.923	12,2
0406 - QUEIJOS E REQUEIJÃO	135.289.803	119.699.134	(11,5)	30.169.351	27.062.639	(10,3)
1901.10.10 - LEITE MODIFICADO	9.791.372	13.467.988	37,5	1.276.938	1.738.273	36,1
1901.90.20 DOCE DE LEITE	2.368.528	2.100.887	(11,3)	811.687	753.673	(7,1)
TOTAL	528.954.320	452.663.080	(14,4)	159.361.726	142.044.448	(10,9)

FONTE: SISTEMA ALICEWEB/MDIC

ELABORAÇÃO: VIVA LÁCTEOS

Exportações de Novembro de 2018



CÓDIGO NCM	VALOR FOB (US\$)			PESO LÍQUIDO (KG)		
	2017	20178	VAR%	2017	20178	VAR%
0401 - LEITE E CREME DE LEITE, NÃO CONCENTR.	889.728	1.404.231	57,8	400.183	700.965	75,2
0402 - LEITE E CREME DE LEITE, CONCENTRADO	9.152.885	1.919.538	(79,0)	3.459.426	1.063.668	(69,3)
0403 - LEITELHO, LEITE E CREME DE LEITE, CONC.	82.399	112.652	36,7	67.645	102.300	51,2
0404 - SORO DE LEITE, MESMO CONC. OU ADIC.	579	32.682	5.544,6	684	25.103	3.570,0
0405 - MANTEIGA E OUTRAS MAT. GORDAS PROV. LEITE	530.052	22.633	(95,7)	98.040	3.412	(96,5)
0406 - QUEIJOS E REQUEIJÃO	1.725.944	1.579.590	(8,5)	310.011	311.420	0,5
1901.10.10 - LEITE MODIFICADO	68	9.275	13.539,7	20	3.986	19.830,0
1901.90.20 DOCE DE LEITE	70.115	47.891	(31,7)	26.591	19.003	(28,5)
TOTAL	12.451.770	5.128.492	(58,8)	4.362.600	2.229.857	(48,9)

FONTE: SISTEMA ALICEWEB/MDIC

ELABORAÇÃO: VIVA LÁCTEOS

Exportações de Janeiro a Novembro de 2018

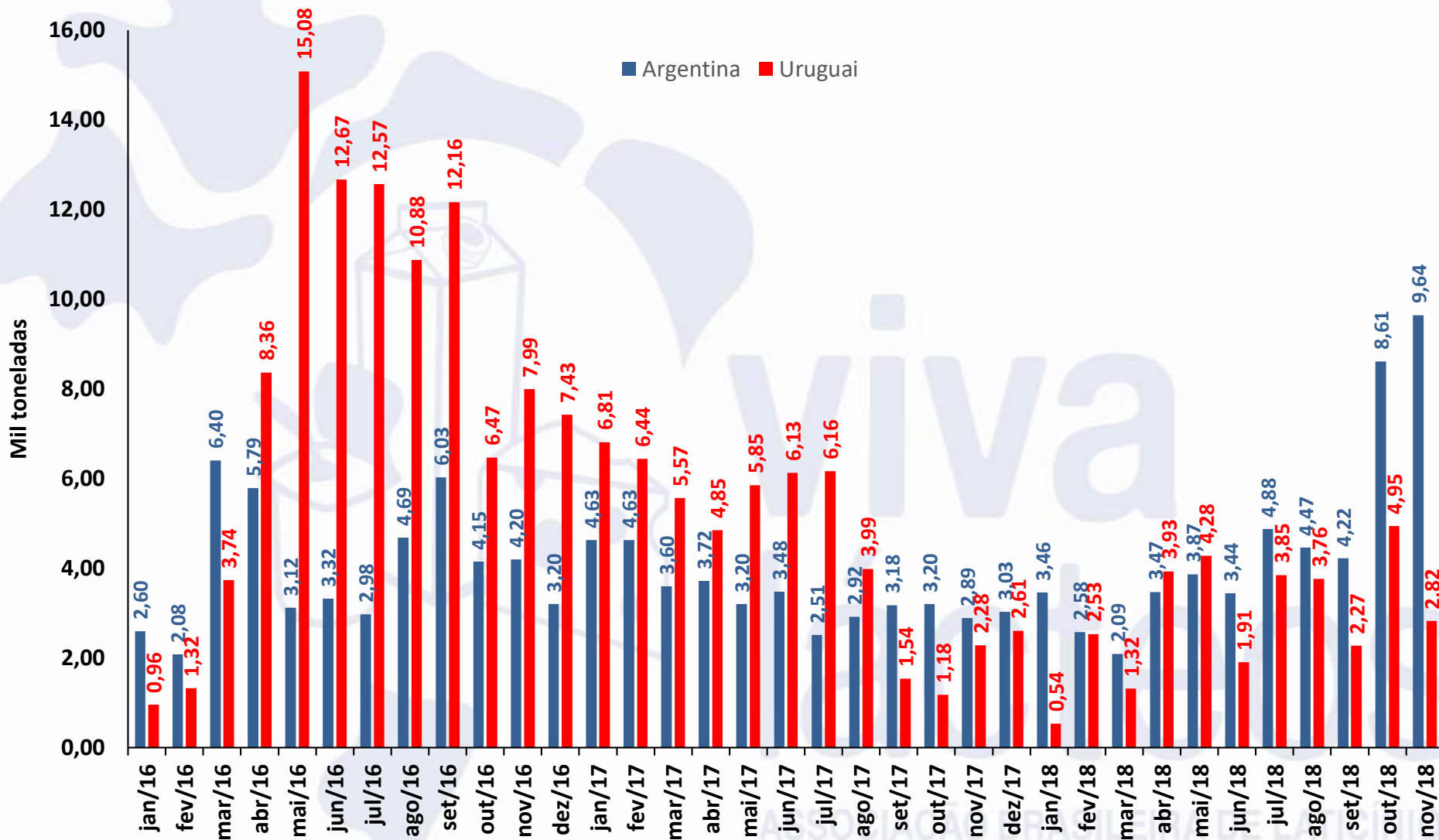


CÓDIGO NCM	VALOR FOB (US\$)			PESO LÍQUIDO (KG)		
	2017	20178	VAR%	2017	20178	VAR%
0401 - LEITE E CREME DE LEITE, NÃO CONCENTR.	14.924.668	11.297.691	(24,3)	6.488.450	5.329.007	(17,9)
0402 - LEITE E CREME DE LEITE, CONCENTRADO	62.257.971	17.682.852	(71,6)	23.171.559	8.911.086	(61,5)
0403 - LEITELHO, LEITE E CREME DE LEITE, CONC.	824.469	1.015.730	23,2	670.234	870.329	29,9
0404 - SORO DE LEITE, MESMO CONC. OU ADIC.	103.149	2.046.677	1.884,2	80.080	991.024	1.137,5
0405 - MANTEIGA E OUTRAS MAT. GORDAS PROV. LEITE	1.285.294	676.445	(47,4)	271.429	118.656	(56,3)
0406 - QUEIJOS E REQUEIJÃO	16.336.283	16.662.556	2,0	3.167.369	3.360.028	6,1
1901.10.10 - LEITE MODIFICADO	9.193.647	2.668.285	(71,0)	2.121.238	634.676	(70,1)
1901.90.20 DOCE DE LEITE	362.385	512.067	41,3	135.762	192.432	41,7
TOTAL	105.287.866	52.562.303	(50,1)	36.106.121	20.407.238	(43,5)

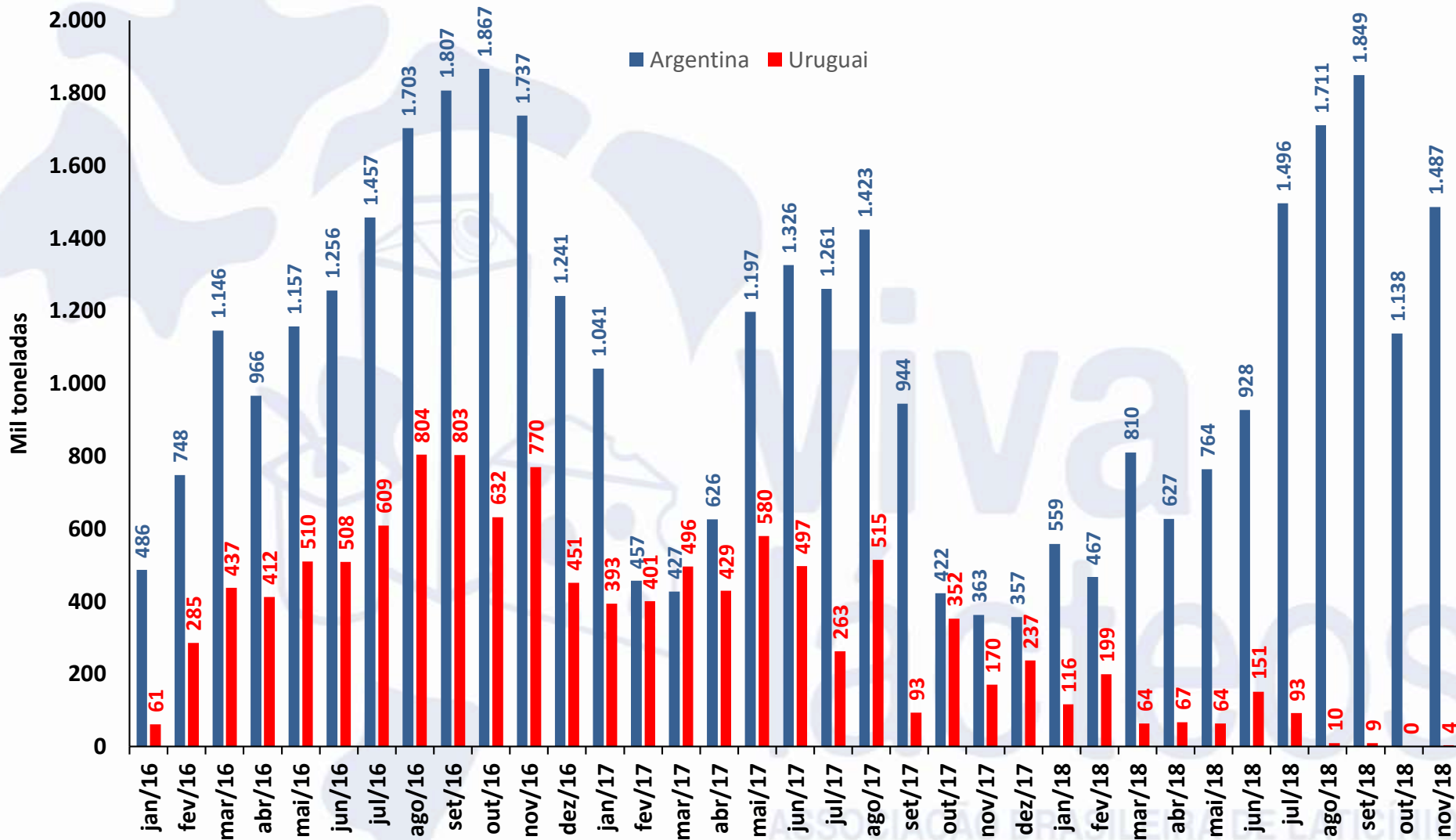
FONTE: SISTEMA ALICEWEB/MDIC

ELABORAÇÃO: VIVA LÁCTEOS

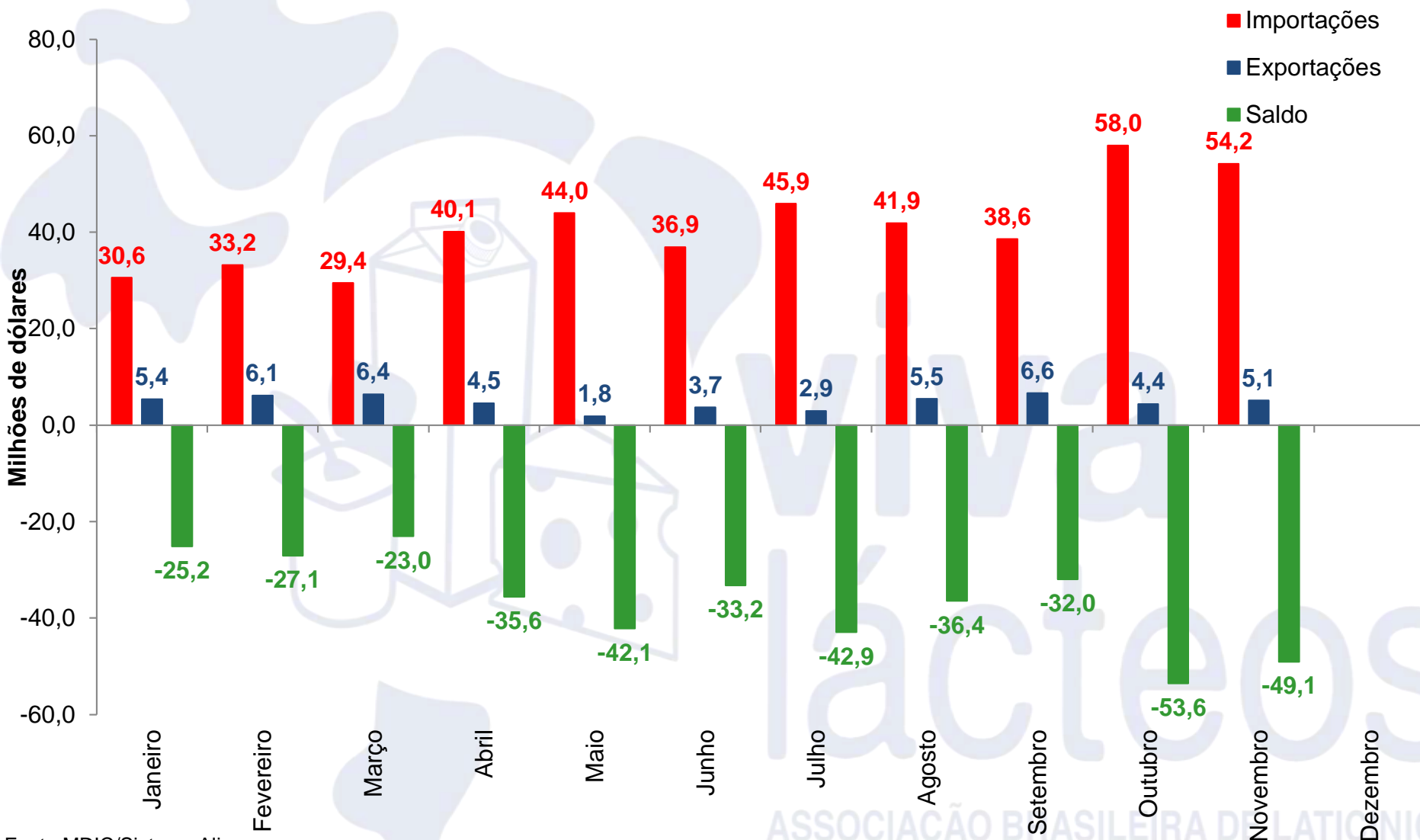
Importação de Leite em Pó da Argentina e do Uruguai



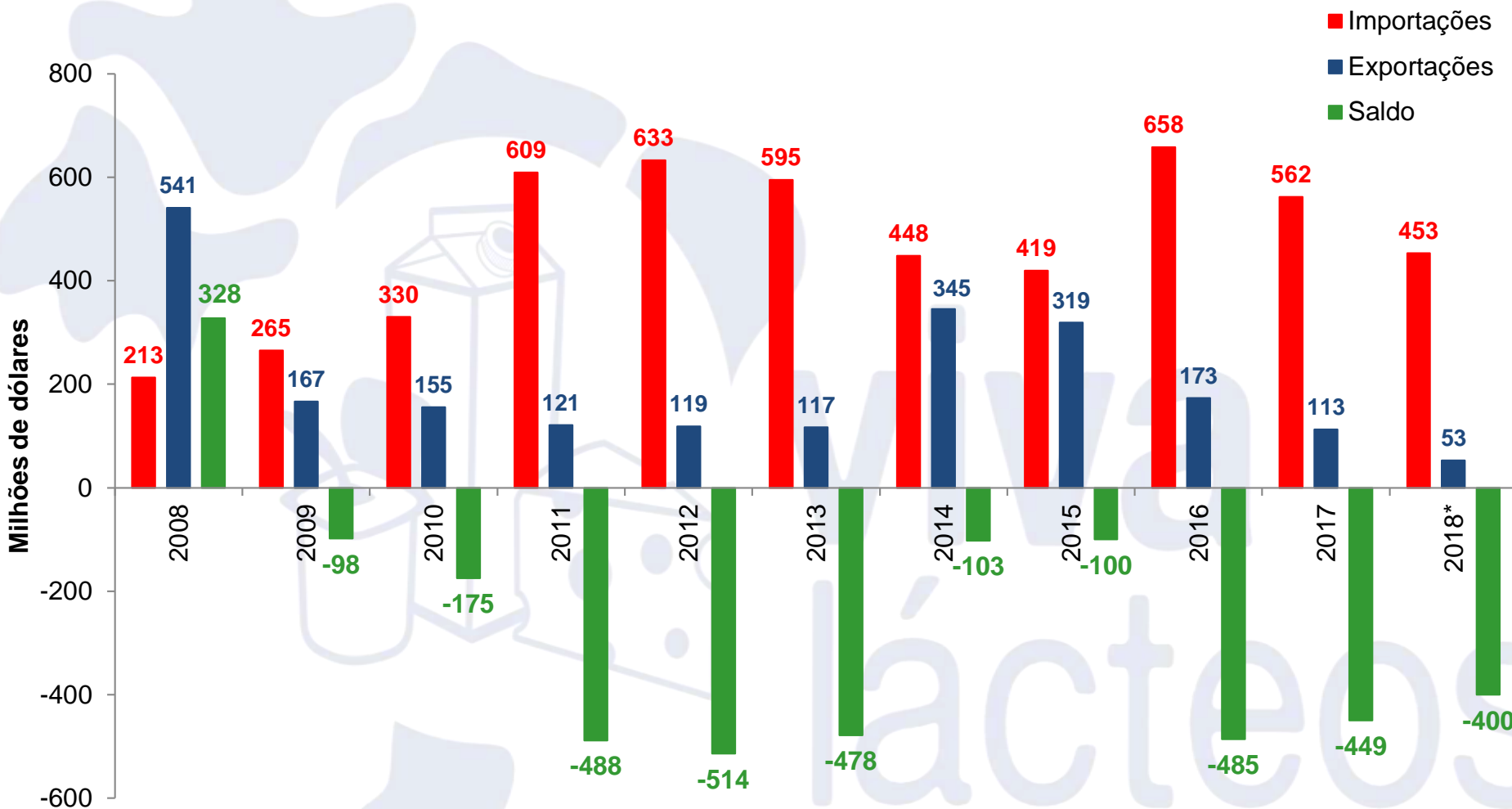
Importação de Muçarela da Argentina e do Uruguai



Balança Comercial de Lácteos - 2018



Balança Comercial de Lácteos – 2008 a 2018



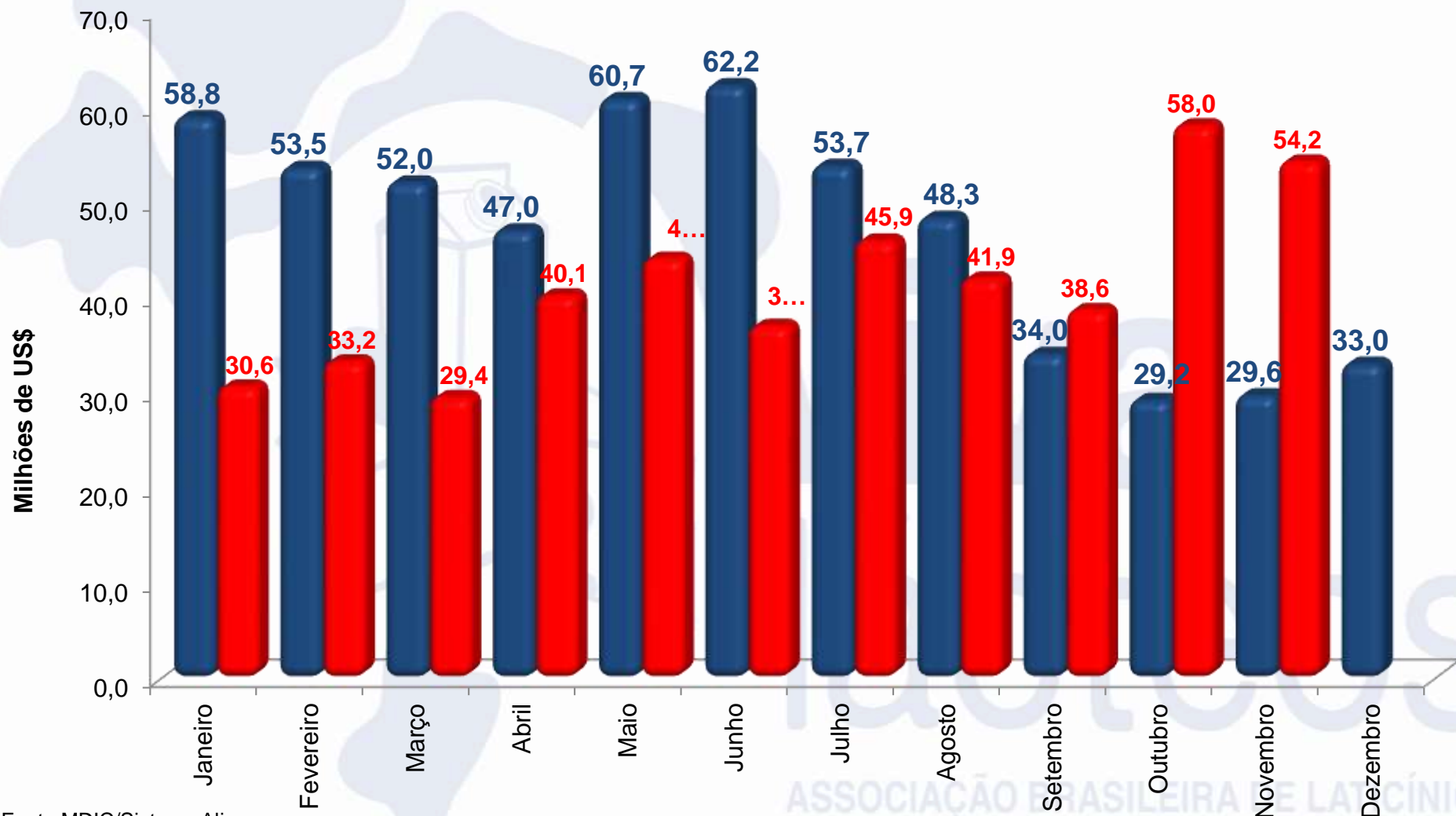
Fonte: MDIC/Sistema Alice

Elaboração: Viva Lácteos

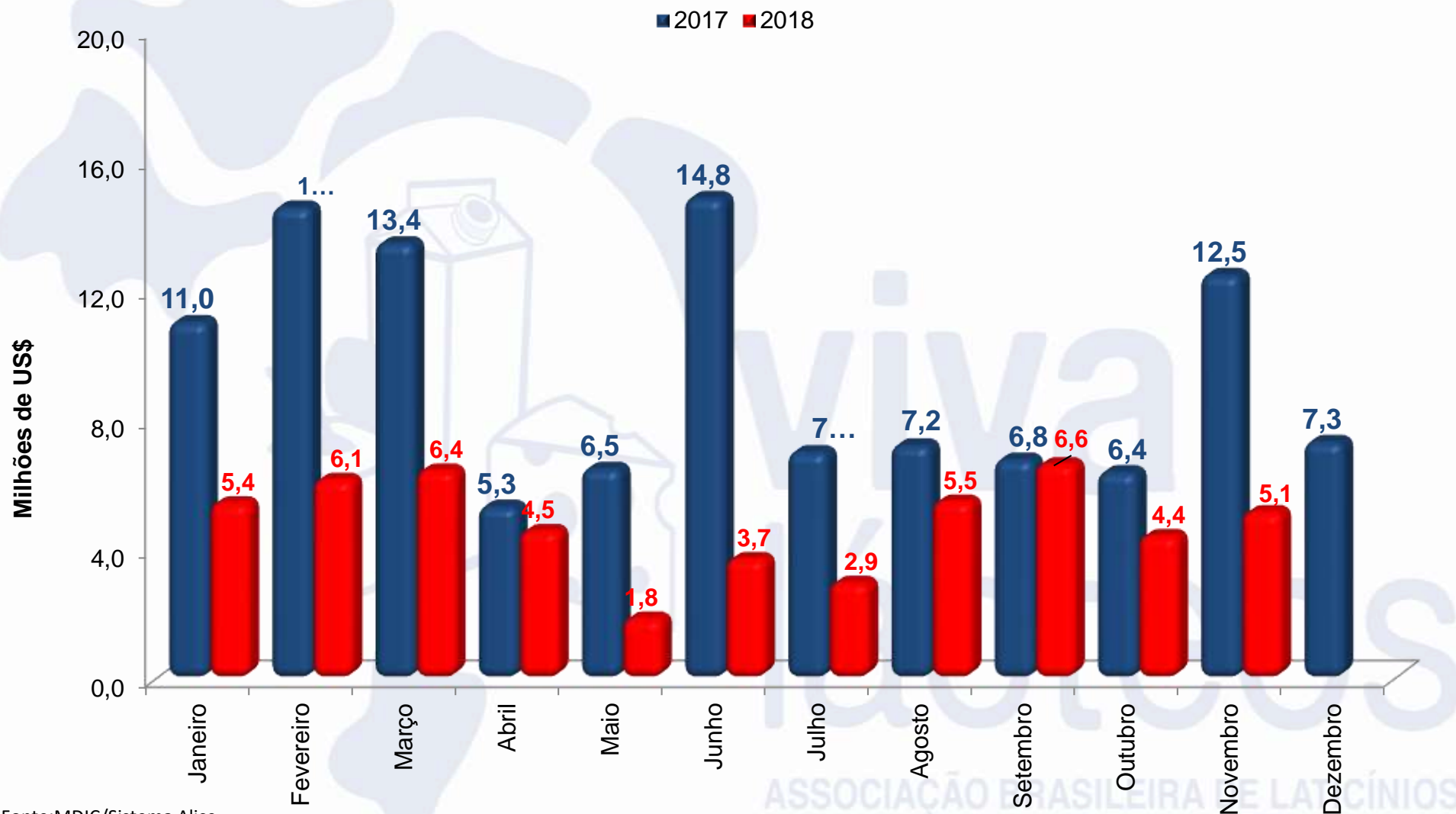
* - Jan a Nov

Evolução das Importações de Lácteos

■ 2017 ■ 2018

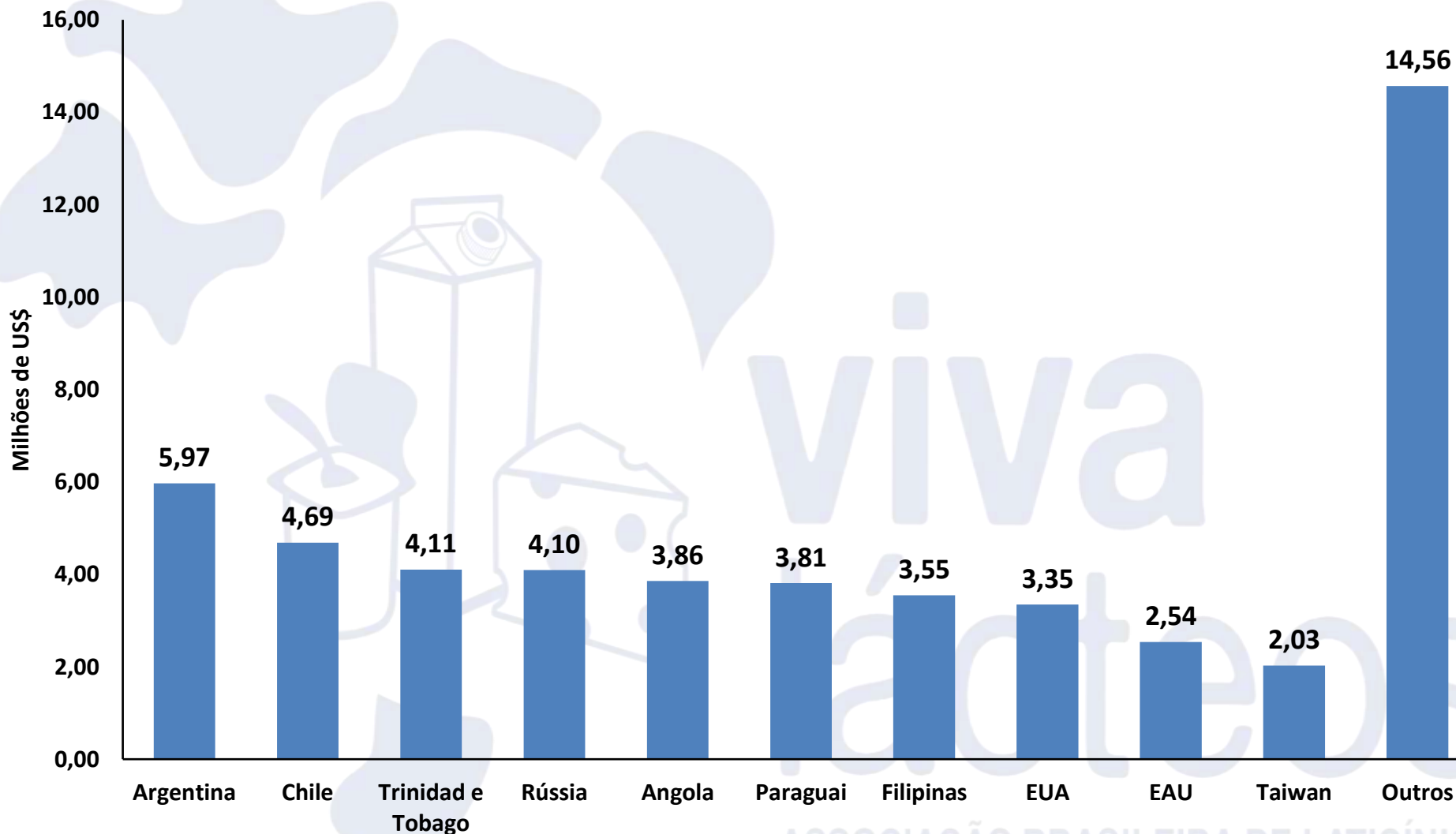


Evolução das Exportações de Lácteos



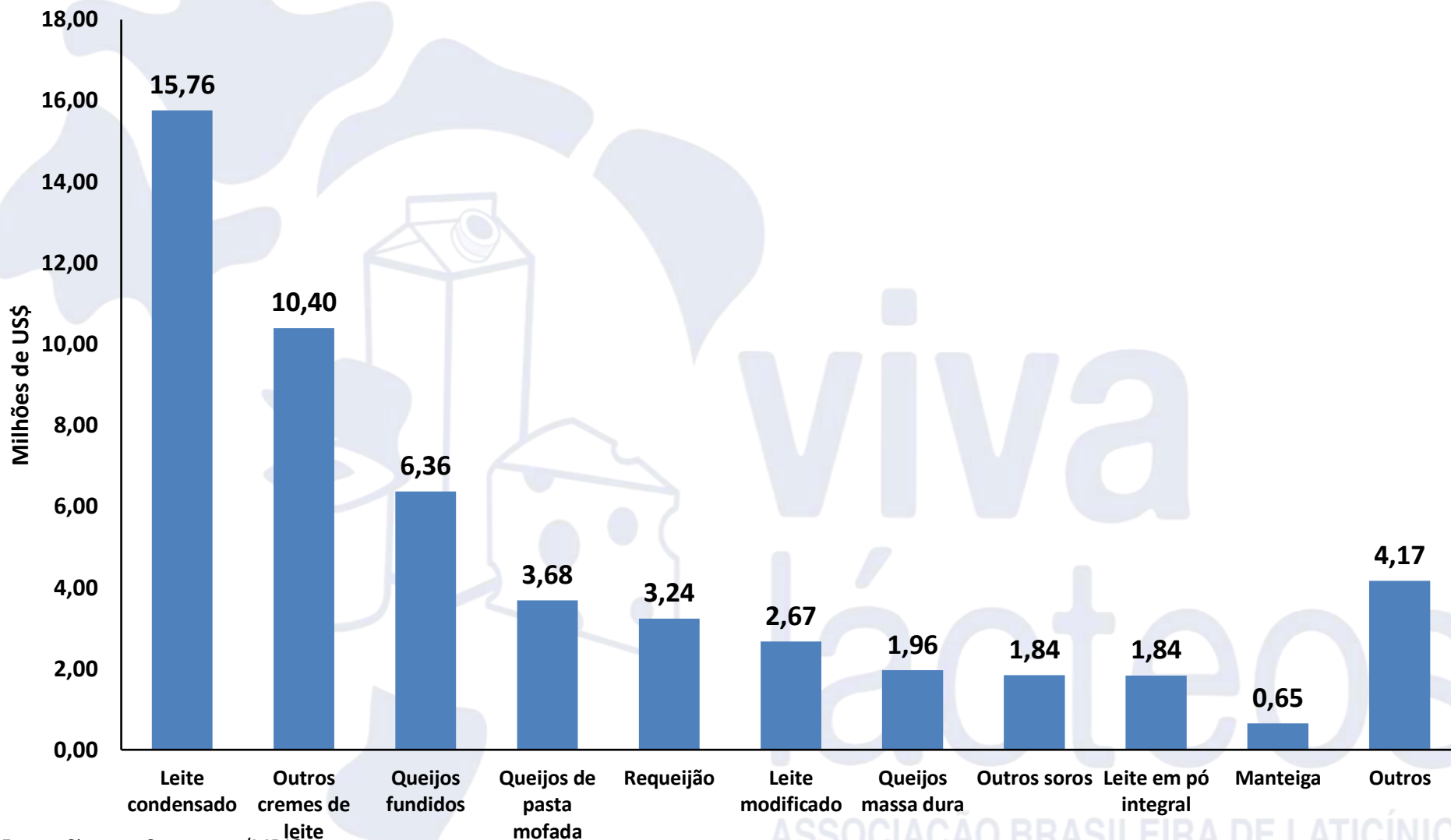
Exportações de Lácteos

PRINCIPAIS DESTINOS



Exportações de Lácteos

PRINCIPAIS PRODUTOS

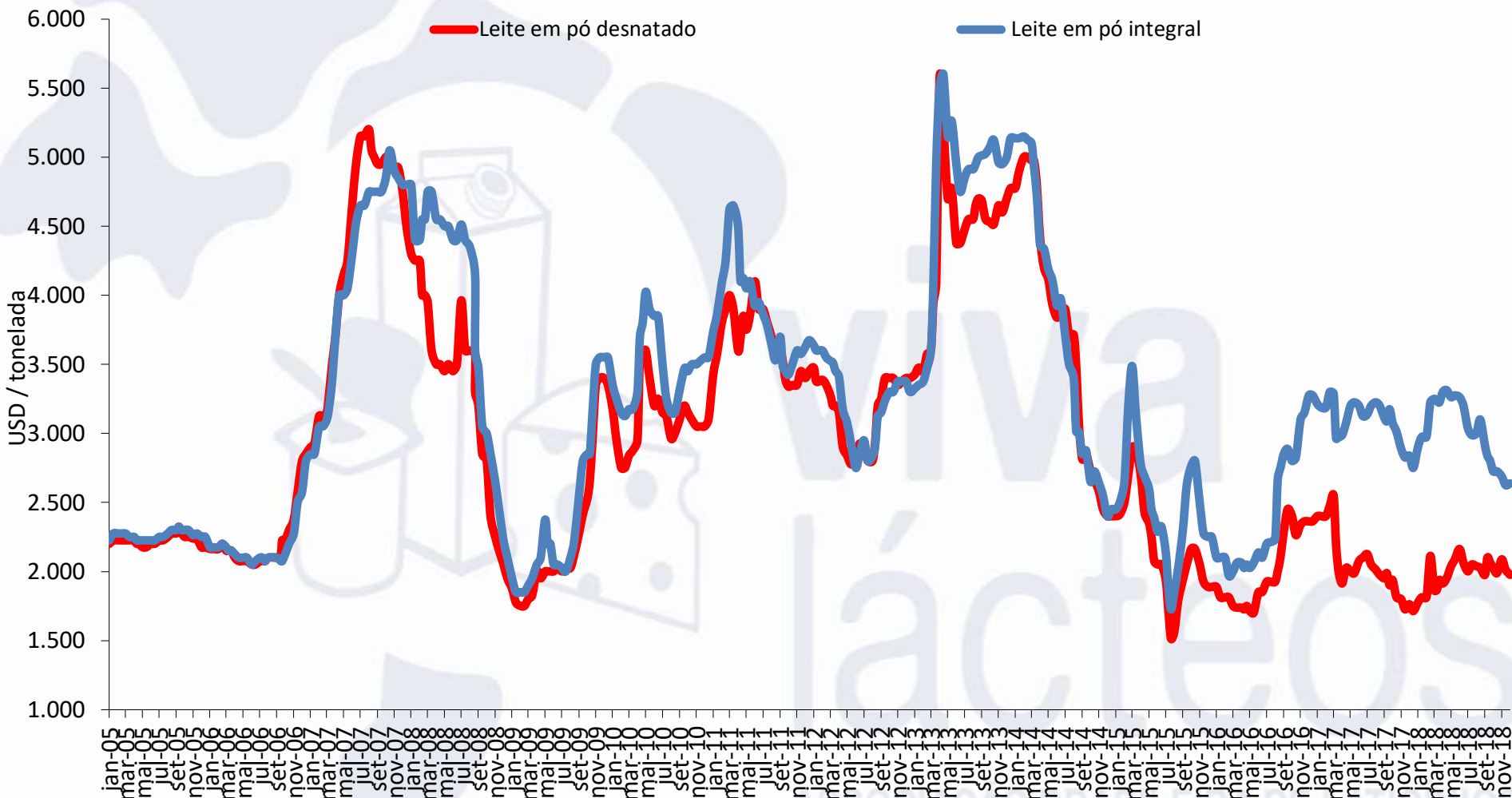


Fonte: Sistema Comexstat/MDIC

Elaboração: VIVA LÁCTEOS

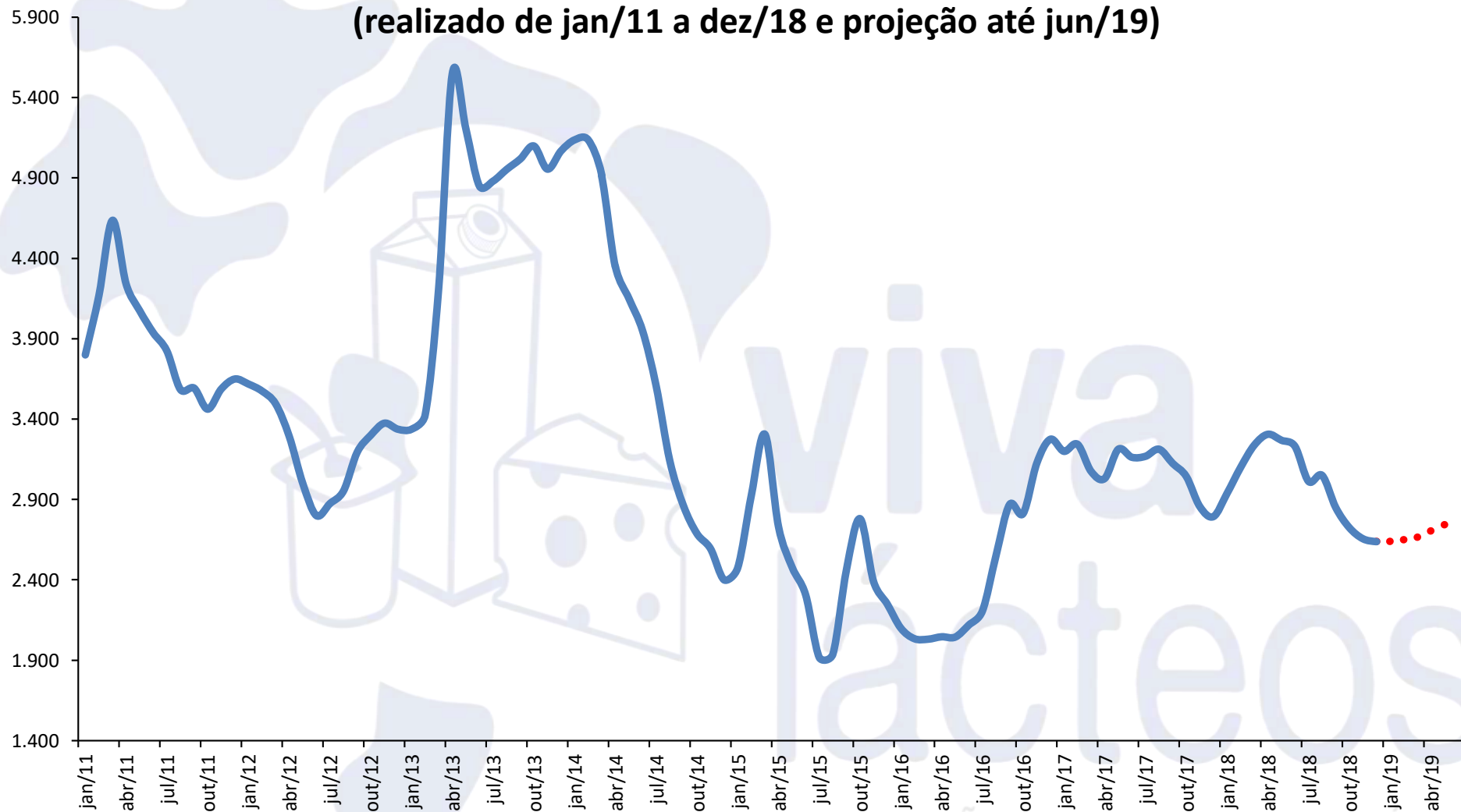
Preços no Mercado Internacional

Comportamento dos preços médios do leite em pó integral e desnatado na Oceania 2005 a 2018



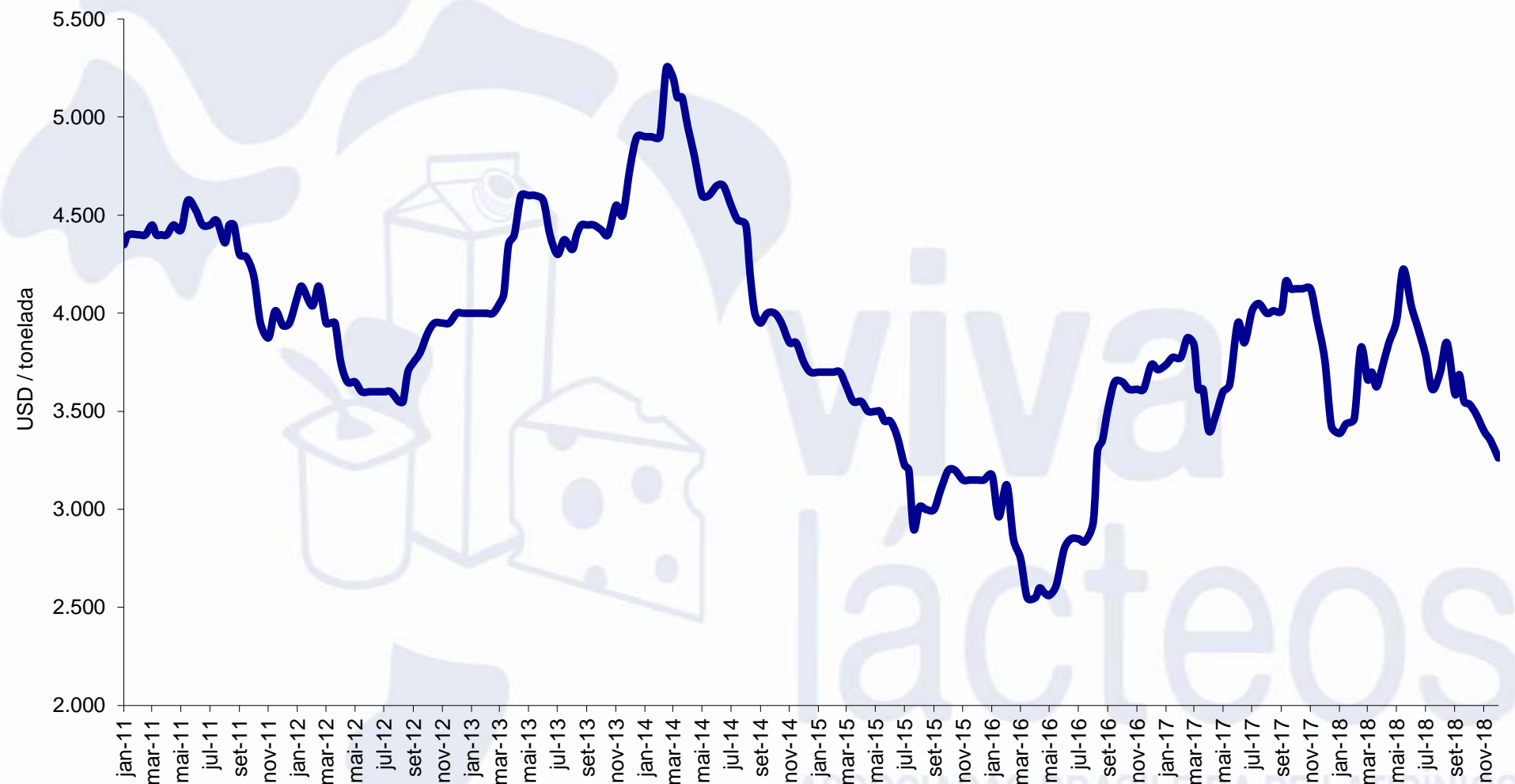
Preços no Mercado Internacional

**Preços do Leite em Pó Integral na Oceania - US\$/ton.
(realizado de jan/11 a dez/18 e projeção até jun/19)**



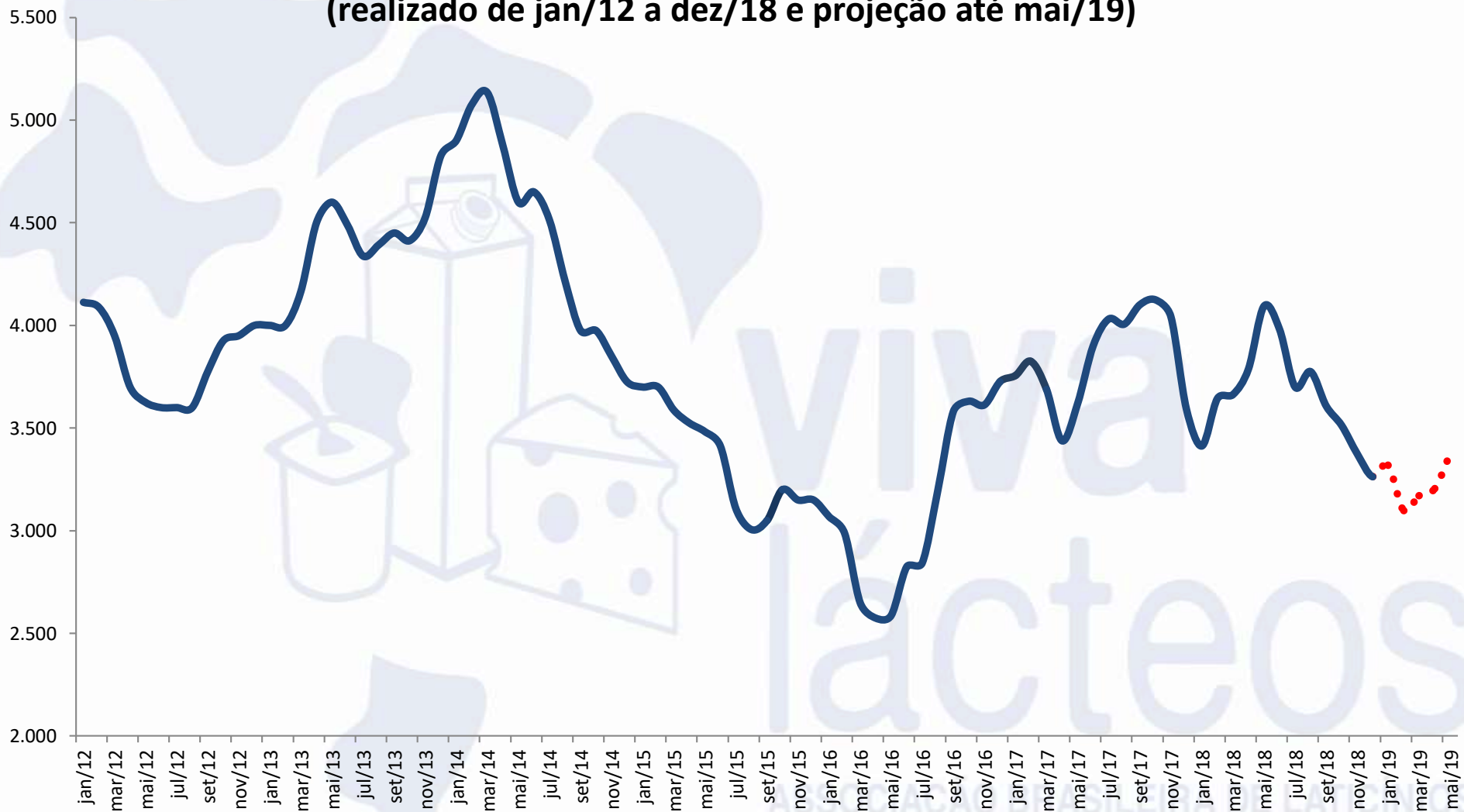
Preços no Mercado Internacional

Comportamento dos preços médios do Queijo Cheddar na Oceania
2011 a 2018 (USD)



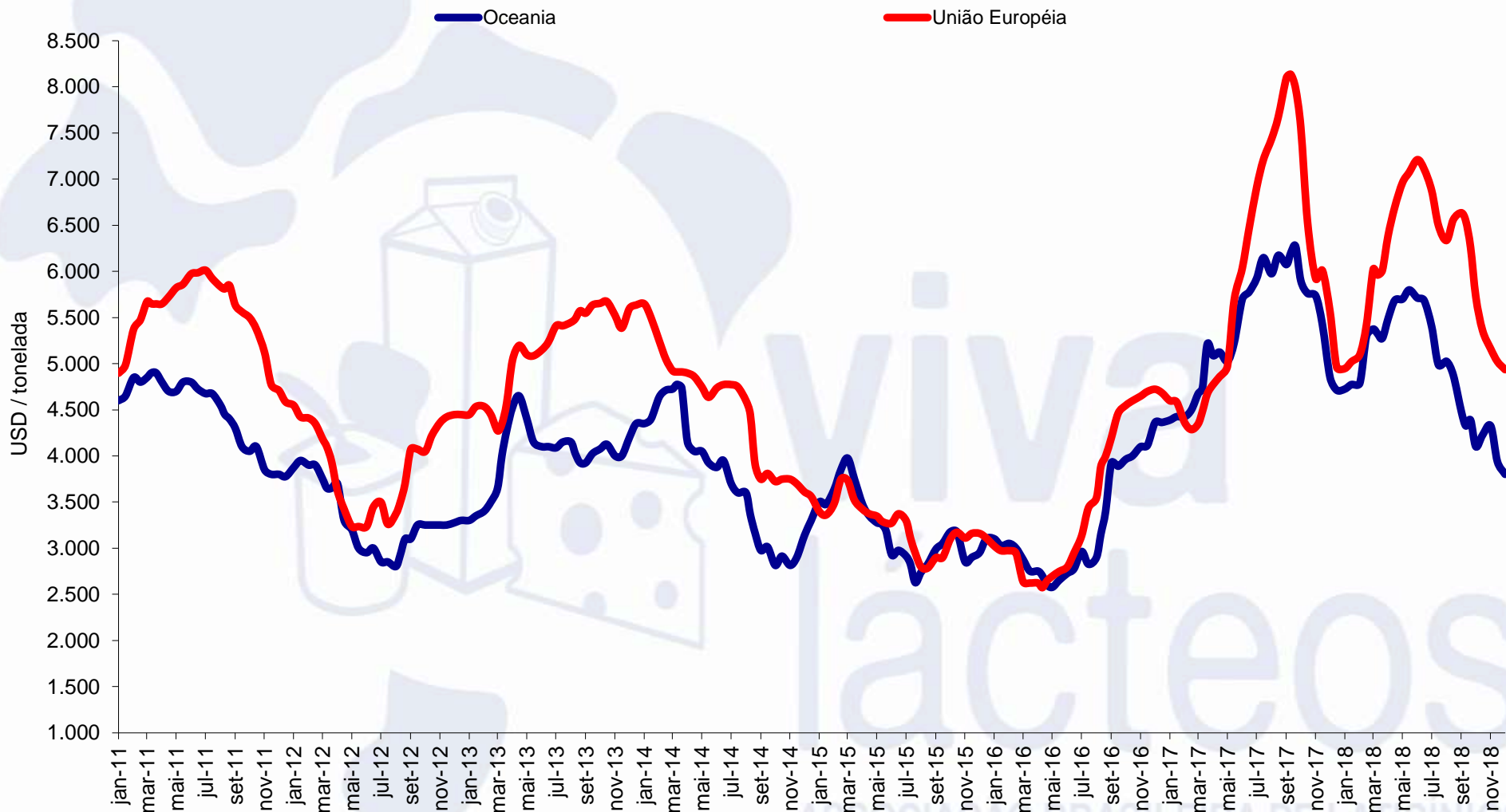
Preços no Mercado Internacional

Preços do Queijo Cheddar na Oceania - US\$/ton.
(realizado de jan/12 a dez/18 e projeção até mai/19)



Preços no Mercado Internacional

Comportamento dos preços médios da Manteiga na Oceania e na União Europeia (USD)



Preços no Mercado Internacional

**Preços da Manteiga na Oceania - US\$/ton.
(realizado de jan/14 a dez/18 e projeção até jun/19)**

